



ΔΙΟΙΚΗΣΗ

Τμήμα Επικοινωνίας &
Δημοσίων Σχέσεων
Αθήνα, 20.02.2023

Δελτίο Τύπου

**ΣΤΑΤΙΣΤΙΚΑ ΣΤΟΙΧΕΙΑ ΕΓΓΕΓΡΑΜΜΕΝΗΣ ΑΝΕΡΓΙΑΣ Δ.ΥΠ.Α.
ΙΑΝΟΥΑΡΙΟΣ 2023**

A. ΕΓΓΕΓΡΑΜΜΕΝΟΙ ΣΤΟ ΜΗΤΡΩΟ ΤΗΣ Δ.ΥΠ.Α.

1. Το σύνολο των εγγεγραμμένων ανέργων, με κριτήριο την αναζήτηση εργασίας (αναζητούντων εργασία), για τον μήνα Ιανουάριο 2023, ανήλθε σε 1.086.085 άτομα. Από αυτά 535.933 (ποσοστό 49,35%) είναι εγγεγραμμένα στο μητρώο της Δ.ΥΠ.Α για χρονικό διάστημα ίσο ή και περισσότερο των 12 μηνών και 550.152 (ποσοστό 50,65%) είναι εγγεγραμμένα στο μητρώο της Δ.ΥΠ.Α. για χρονικό διάστημα μικρότερο των 12 μηνών. Οι άνδρες ανέρχονται σε 395.052 (ποσοστό 36,37%) και οι γυναίκες ανέρχονται σε 691.033 (ποσοστό 63,63%).

2. Το σύνολο των εγγεγραμμένων λοιπών (μη αναζητούντων εργασία), για τον μήνα Ιανουάριο 2023, ανήλθε σε 5.003 άτομα. Οι άνδρες ανέρχονται σε 1.791 (ποσοστό 35,80%) και οι γυναίκες σε 3.212 (ποσοστό 64,20%).

3. Το σύνολο των επιδοτούμενων ανέργων¹, για τον μήνα Ιανουάριο 2023, (αφορά τον αριθμό των δικαιούχων που πληρώθηκαν εντός του αντίστοιχου μήνα) ανέρχεται σε 193.632 άτομα, από τα οποία οι 97.654 (ποσοστό 50,43%) είναι κοινοί και λοιπές κατηγορίες επιδοτούμενων και οι 95.978 (ποσοστό 49,57%) είναι εποχικοί τουριστικών επαγγελματιών. Οι άνδρες ανέρχονται σε 84.759 (ποσοστό 43,77%) και οι γυναίκες σε 108.873 (ποσοστό 56,23%).

¹Σύμφωνα με την ισχύουσα διοικητική διαδικασία, η πρώτη πληρωμή γίνεται 37 ημέρες μετά την εγγραφή του δικαιούχου επιδόματος ανεργίας.



Από το σύνολο των επιδοτούμενων ανέργων 79.386 (ποσοστό 41,00%) είναι κοινοί, 1.557 (ποσοστό 0,80%) είναι οικοδόμοι, 95.978 (ποσοστό 49,57%) είναι εποχικοί τουριστικών επαγγελματών, 16.089 (ποσοστό 8,31%) είναι εποχικοί λοιποί (αγροτικά), 562 (ποσοστό 0,29%) είναι εκπαιδευτικοί, και 60 (ποσοστό 0,03%) είναι λοιποί.

Β: ΜΕΤΑΒΟΛΕΣ ΑΠΟ ΔΕΚΕΜΒΡΙΟ 2022

	ΔΕΚΕΜΒΡΙΟΣ 2022	ΙΑΝΟΥΑΡΙΟΣ 2023	ΜΕΤΑΒΟΛΗ	ΠΟΣΟΣΤΙΑΙΑ ΜΕΤΑΒΟΛΗ
ΣΥΝΟΛΟ ΕΓΓΕΓΡΑΜΜΕΝΩΝ	1.084.440	1.091.088	6.648	0,61%
ΣΥΝΟΛΟ ΕΠΙΔΟΤΟΥΜΕΝΩΝ ΑΝΕΡΓΩΝ	254.093	193.632	-60.461	-23,79%

Γ: ΜΕΤΑΒΟΛΕΣ ΑΠΟ ΙΑΝΟΥΑΡΙΟ 2022

	ΙΑΝΟΥΑΡΙΟΣ 2022	ΙΑΝΟΥΑΡΙΟΣ 2023	ΜΕΤΑΒΟΛΗ	ΠΟΣΟΣΤΙΑΙΑ ΜΕΤΑΒΟΛΗ
ΣΥΝΟΛΟ ΕΓΓΕΓΡΑΜΜΕΝΩΝ	1.112.551	1.091.088	-21.463	-1,93%
ΣΥΝΟΛΟ ΕΠΙΔΟΤΟΥΜΕΝΩΝ ΑΝΕΡΓΩΝ	212.800	193.632	-19.168	-9,01%



Δ: ΚΑΤΑΝΟΜΗ ΚΑΤΑ ΦΥΛΟ, ΗΛΙΚΙΑ, ΕΚΠΑΙΔΕΥΤΙΚΟ ΕΠΙΠΕΔΟ ΚΑΙ ΥΠΗΚΟΟΤΗΤΑ-ΙΑΝΟΥΑΡΙΟΣ 2023

	ΕΓΓΕΓΡΑΜΜΕΝΟΙ ΑΝΕΡΓΟΙ [ΑΝΑΖΗΤΟΥΝΤΕΣ ΕΡΓΑΣΙΑ]	Ποσοστό %	ΕΓΓΕΓΡΑΜΜΕΝΟΙ ΛΟΙΠΟΙ [ΜΗ ΑΝΑΖΗΤΟΥΝΤΕΣ ΕΡΓΑΣΙΑ]	Ποσοστό %	ΣΥΝΟΛΟ ΕΠΙΔΟΤΟΥΜΕΝΩΝ ΑΝΕΡΓΩΝ	Ποσοστό %
Άνδρες	395.052	36,37%	1.791	35,80%	84.759	43,77%
Γυναίκες	691.033	63,63%	3.212	64,20%	108.873	56,23%
Σύνολο	1.086.085	100,00%	5.003	100,00%	193.632	100,00%

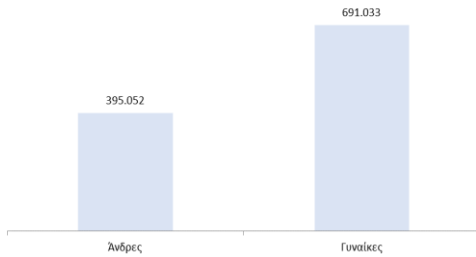
	ΕΓΓΕΓΡΑΜΜΕΝΟΙ ΑΝΕΡΓΟΙ [ΑΝΑΖΗΤΟΥΝΤΕΣ ΕΡΓΑΣΙΑ]	Ποσοστό %	ΕΓΓΕΓΡΑΜΜΕΝΟΙ ΛΟΙΠΟΙ [ΜΗ ΑΝΑΖΗΤΟΥΝΤΕΣ ΕΡΓΑΣΙΑ]	Ποσοστό %	ΣΥΝΟΛΟ ΕΠΙΔΟΤΟΥΜΕΝΩΝ ΑΝΕΡΓΩΝ	Ποσοστό %
15-19 ετών	9.567	0,88%	0	0,00%	651	0,34%
20-24 ετών	68.581	6,31%	34	0,68%	14.727	7,61%
25-29 ετών	106.249	9,78%	93	1,86%	25.621	13,23%
30-44 ετών	364.577	33,57%	607	12,13%	74.664	38,56%
45-54 ετών	262.572	24,18%	1.076	21,51%	47.518	24,54%
55-64 ετών	214.381	19,74%	1.765	35,28%	27.784	14,35%
65 ετών και άνω	60.158	5,54%	1.428	28,54%	2.667	1,38%
Σύνολο	1.086.085	100,00%	5.003	100,00%	193.632	100,00%

	ΕΓΓΕΓΡΑΜΜΕΝΟΙ ΑΝΕΡΓΟΙ [ΑΝΑΖΗΤΟΥΝΤΕΣ ΕΡΓΑΣΙΑ]	Ποσοστό %	ΕΓΓΕΓΡΑΜΜΕΝΟΙ ΛΟΙΠΟΙ [ΜΗ ΑΝΑΖΗΤΟΥΝΤΕΣ ΕΡΓΑΣΙΑ]	Ποσοστό %	ΣΥΝΟΛΟ ΕΠΙΔΟΤΟΥΜΕΝΩΝ ΑΝΕΡΓΩΝ	Ποσοστό %
Χωρίς εκπαίδευση	103.190	9,50%	853	17,05%	13.825	7,14%
Υποχρεωτική εκπαίδευση (έως 3 ^η Γυμνασίου)	292.574	26,94%	2.397	47,91%	50.467	26,06%
Δευτεροβάθμια εκπαίδευση	519.573	47,84%	1.545	30,88%	99.771	51,53%
Τριτοβάθμια εκπαίδευση	170.748	15,72%	208	4,16%	29.569	15,27%
Σύνολο	1.086.085	100,00%	5.003	100,00%	193.632	100,00%

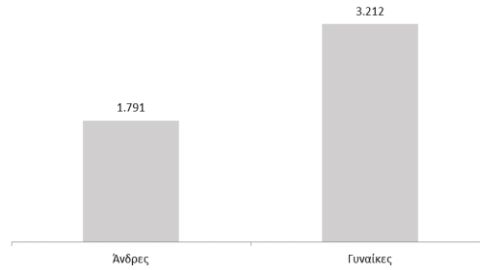
	ΕΓΓΕΓΡΑΜΜΕΝΟΙ ΑΝΕΡΓΟΙ [ΑΝΑΖΗΤΟΥΝΤΕΣ ΕΡΓΑΣΙΑ]	Ποσοστό %	ΕΓΓΕΓΡΑΜΜΕΝΟΙ ΛΟΙΠΟΙ [ΜΗ ΑΝΑΖΗΤΟΥΝΤΕΣ ΕΡΓΑΣΙΑ]	Ποσοστό %	ΣΥΝΟΛΟ ΕΠΙΔΟΤΟΥΜΕΝΩΝ ΑΝΕΡΓΩΝ	Ποσοστό %
Ελληνες Υπήκοοι	929.315	85,57%	4.303	86,01%	151.648	78,32%
Υπήκοοι χωρών Ευρωπαϊκής Ενωσης	27.887	2,57%	112	2,24%	7.581	3,92%
Υπήκοοι τρίτων χωρών	128.883	11,87%	588	11,75%	34.403	17,77%
Σύνολο	1.086.085	100,00%	5.003	100,00%	193.632	100,00%



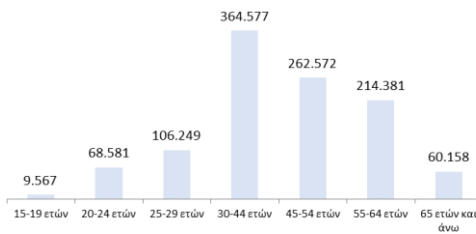
ΕΓΓΕΓΡΑΜΜΕΝΟΙ ΑΝΕΡΓΟΙ [ΑΝΑΖΗΤΟΥΝΤΕΣ ΕΡΓΑΣΙΑ] ΚΑΤΑ ΦΥΛΟ: ΙΑΝΟΥΑΡΙΟΣ 2023



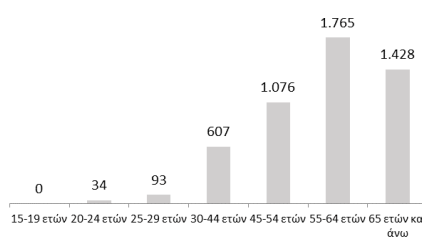
ΕΓΓΕΓΡΑΜΜΕΝΟΙ ΛΟΙΠΟΙ [ΜΗ ΑΝΑΖΗΤΟΥΝΤΕΣ ΕΡΓΑΣΙΑ] ΚΑΤΑ ΦΥΛΟ: ΙΑΝΟΥΑΡΙΟΣ 2023



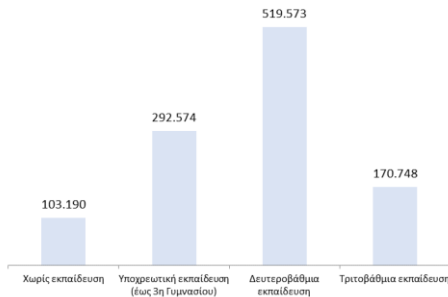
ΕΓΓΕΓΡΑΜΜΕΝΟΙ ΑΝΕΡΓΟΙ [ΑΝΑΖΗΤΟΥΝΤΕΣ ΕΡΓΑΣΙΑ] ΚΑΤΑ ΗΛΙΚΙΑ: ΙΑΝΟΥΑΡΙΟΣ 2023



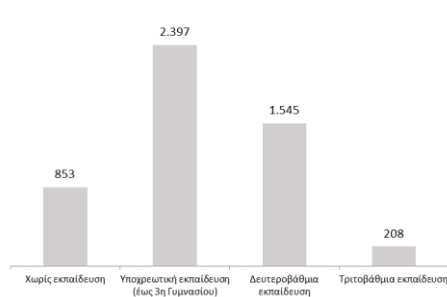
ΕΓΓΕΓΡΑΜΜΕΝΟΙ ΛΟΙΠΟΙ [ΜΗ ΑΝΑΖΗΤΟΥΝΤΕΣ ΕΡΓΑΣΙΑ] ΚΑΤΑ ΗΛΙΚΙΑ: ΙΑΝΟΥΑΡΙΟΣ 2023



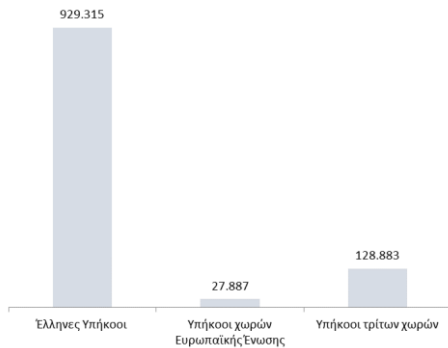
ΕΓΓΕΓΡΑΜΜΕΝΟΙ ΑΝΕΡΓΟΙ [ΑΝΑΖΗΤΟΥΝΤΕΣ ΕΡΓΑΣΙΑ] ΚΑΤΑ ΕΚΠΑΙΔΕΥΤΙΚΟ ΕΠΙΠΕΔΟ: ΙΑΝΟΥΑΡΙΟΣ 2023



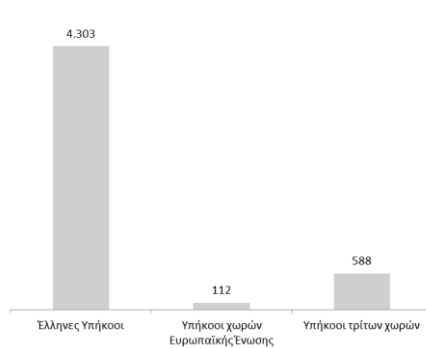
ΕΓΓΕΓΡΑΜΜΕΝΟΙ ΛΟΙΠΟΙ [ΜΗ ΑΝΑΖΗΤΟΥΝΤΕΣ ΕΡΓΑΣΙΑ] ΚΑΤΑ ΕΚΠΑΙΔΕΥΤΙΚΟ ΕΠΙΠΕΔΟ: ΙΑΝΟΥΑΡΙΟΣ 2023



ΕΓΓΕΓΡΑΜΜΕΝΟΙ ΑΝΕΡΓΟΙ [ΑΝΑΖΗΤΟΥΝΤΕΣ ΕΡΓΑΣΙΑ] ΚΑΤΑ ΥΠΗΚΟΟΤΗΤΑ: ΙΑΝΟΥΑΡΙΟΣ 2023



ΕΓΓΕΓΡΑΜΜΕΝΟΙ ΛΟΙΠΟΙ [ΜΗ ΑΝΑΖΗΤΟΥΝΤΕΣ ΕΡΓΑΣΙΑ] ΚΑΤΑ ΥΠΗΚΟΟΤΗΤΑ: ΙΑΝΟΥΑΡΙΟΣ 20223





Για περισσότερο αναλυτικά στατιστικά στοιχεία στο σύνολο της χώρας και σε επίπεδο Περιφέρειας καθώς και συνοπτικές εκθέσεις εγγεγραμμένης ανεργίας, βλ. www.dypa.gov.gr /Στατιστικά/Στατιστικά Στοιχεία.